

Persönliche Kopfschmerzanfälle

Beginn	Ende	Ort	Intensität	Schmerzort	Schmerzart	Wo begann der Schmerz	Begleiterscheinung	Behinderung von Aktivitäten	Ausgefallene Arbeitstage	Medikamente	Besserung durch Medikamente	Andere Maßnahmen	Persönlicher Kommentar
04.01.2016 09:00	06.01.2016 09:00	95028 Hof	7/10	links	pulsierend / pochend / klopfend	um das Auge		nein	1 Tag				
09.01.2016 09:00	09.01.2016 16:00	95028 Hof	10/10	rechts	stechend	am Kopf		nein	kein Ausfall				
13.01.2016 08:00	14.01.2016 16:00	95028 Hof	3/10	rechts	dumpf / drückend	um das Auge		nein	1 Tag				
16.01.2016 07:00	16.01.2016 16:00	95028 Hof	6/10	links	pulsierend / pochend / klopfend	um das Auge		nein	kein Ausfall				
18.01.2016 02:00	18.01.2016 11:00	95028 Hof	2/10	rechts	dumpf / drückend	im Nacken		nein	1 Tag				
03.08.2016 02:00	03.08.2016 10:00	95028 Hof	3/10	links	pulsierend / pochend / klopfend	am Kopf		nein	1 Tag	Ibuprofen	wenig		
12.08.2016 20:00	13.08.2016 14:00	95028 Hof	6/10	links	pulsierend / pochend / klopfend	um das Auge	Lichtempfindlichkeit, Lärmempfindlichkeit	ja	2 Tage	Triptan	ja		
22.08.2016 14:00	22.08.2016 15:00	95028 Hof	1/10	beidseitig	dumpf / drückend	am Kopf		nein	kein Ausfall				
25.08.2016 16:00	26.08.2016 08:00	95028 Hof	8/10	links	pulsierend / pochend / klopfend	am Kopf	Übelkeit, Lichtempfindlichkeit, Lärmempfindlichkeit	ja	2 Tage	Triptan	nein	Pause und Hinlegen	

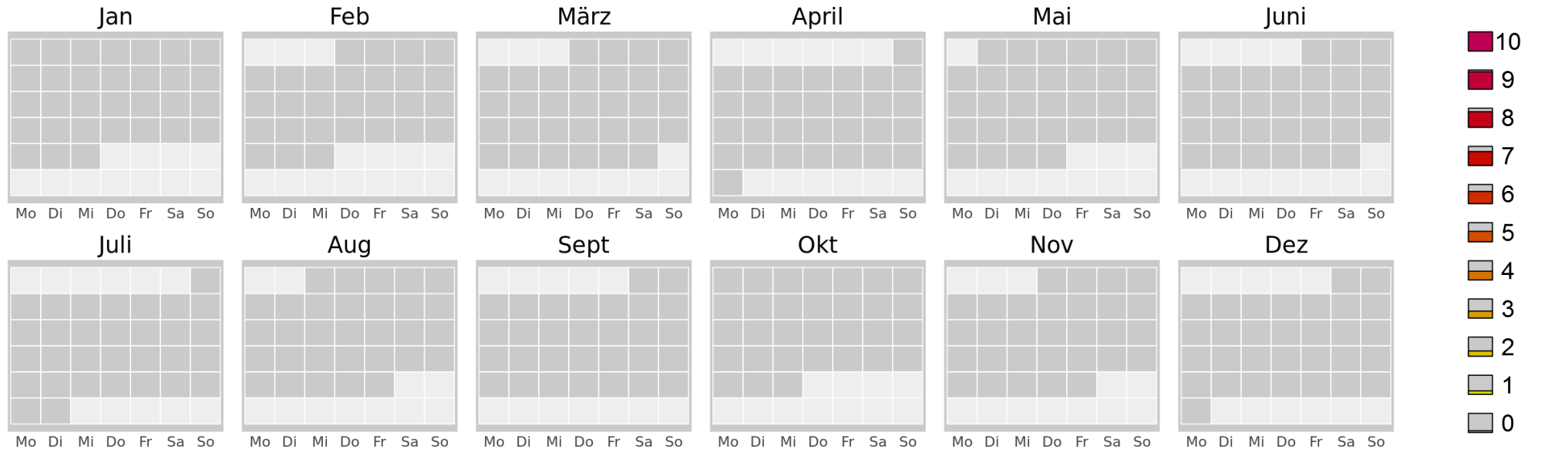
Beginn	Ende	Ort	Intensität	Schmerzort	Schmerzart	Wo begann der Schmerz	Begleitscheinung	Behinderung von Aktivitäten	Ausgefallene Arbeitstage	Medikamente	Besserung durch Medikamente	Anderere Maßnahmen	Persönlicher Kommentar
27.08.2016 02:00	12.10.2016 08:00	95028 Hof	4/10	links	pulsierend / pochend / klopfend	am Kopf		nein	kein Ausfall				
30.08.2016 08:00	30.08.2016 15:00	95028 Hof	5/10	rechts	pulsierend / pochend / klopfend	am Kopf		nein	kein Ausfall				

Kalender (Stand: 13.06.2018)

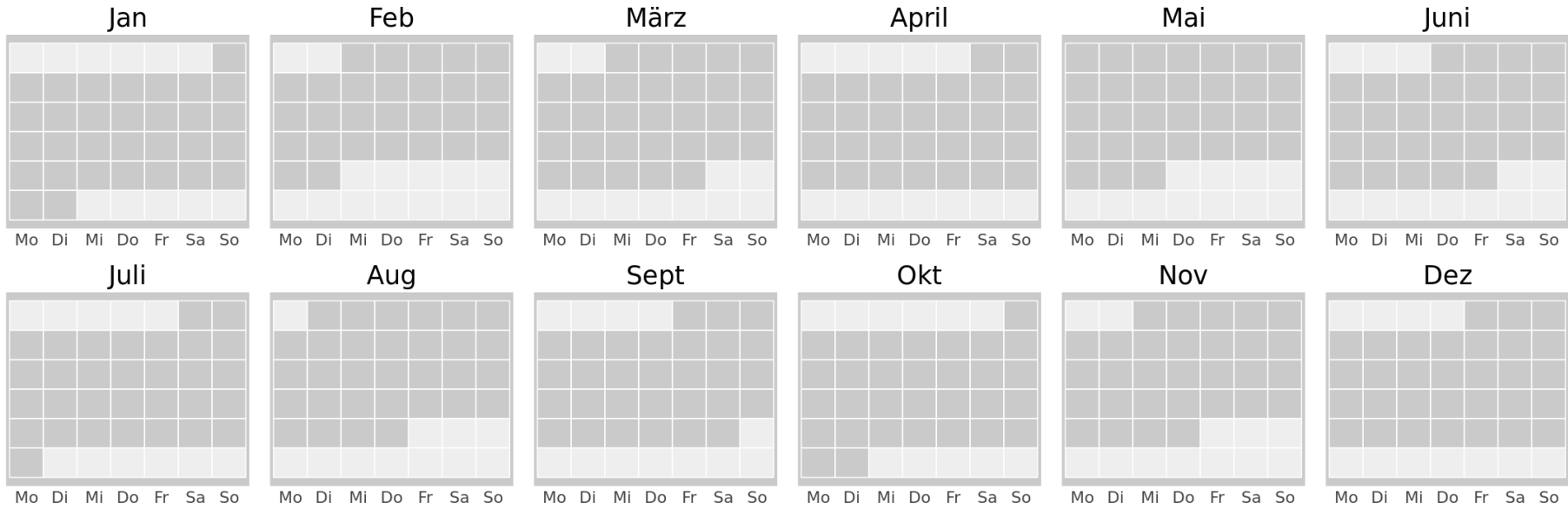
In der Kalenderansicht sind Ihre gemeldeten Anfälle der maximal letzten zehn Jahre dargestellt. Somit können Sie sich einen Überblick über den Verlauf Ihrer Attacken verschaffen. Tage mit Anfällen sind farbig gekennzeichnet.

Die Balkenhöhe der Kennzeichnung bezieht sich auf die Intensität (Schmerzstärke) eines Anfalls. In der Legende rechts finden Sie eine Skala, in der alle Intensitäten aufgeführt sind. Dauert ein Anfall mehrere Tage lang an, werden die nachfolgenden Tage des Anfalls transparent dargestellt, so dass neue Anfälle von noch andauernden Anfällen unterscheidbar sind. Aus Gründen der Übersichtlichkeit werden lang andauernde Attacken auf maximal drei Tage begrenzt.

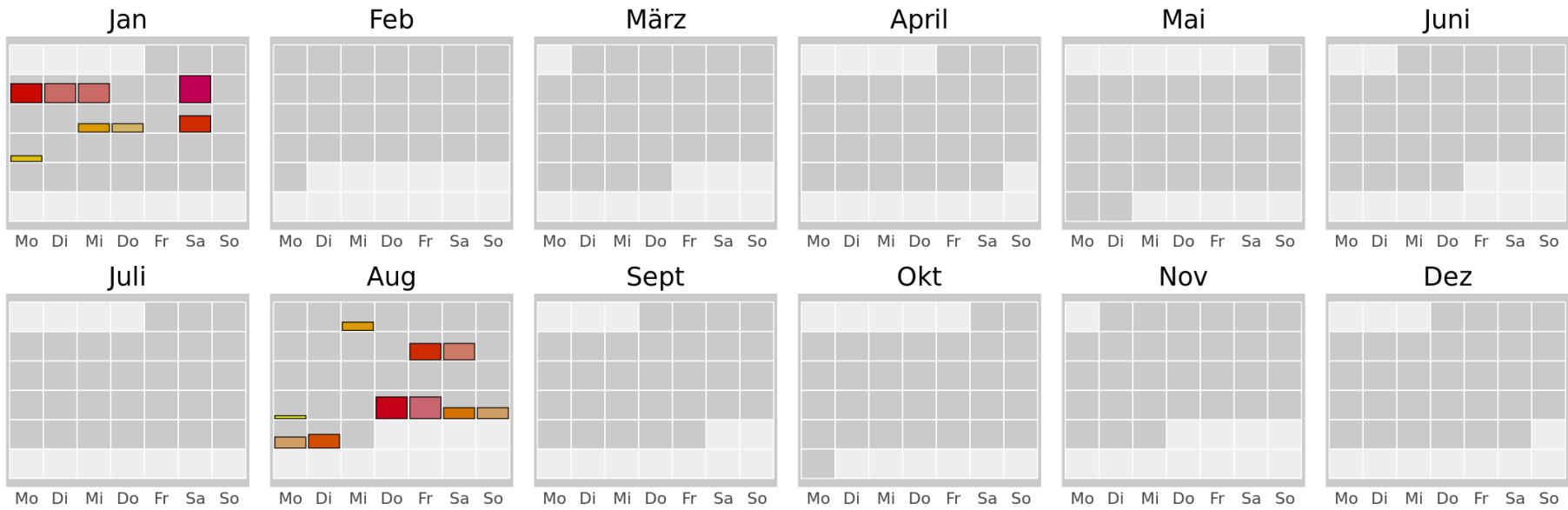
2018



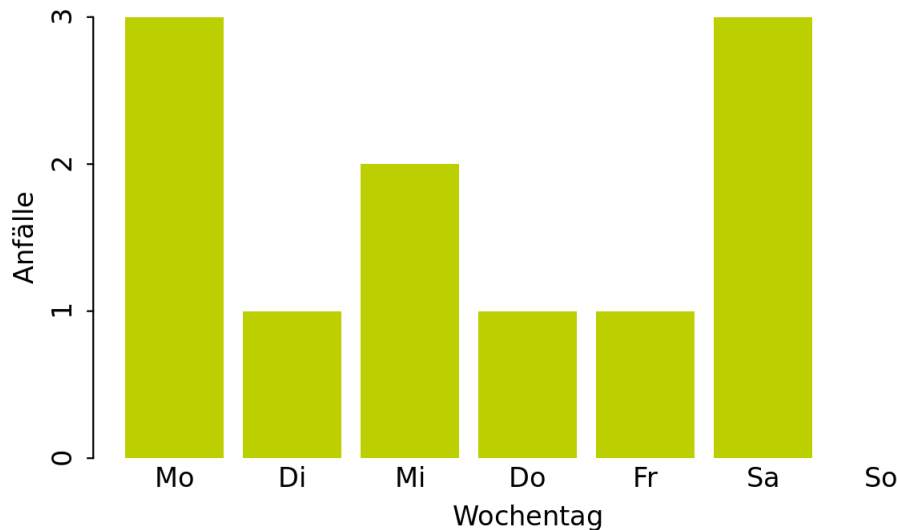
2017



2016



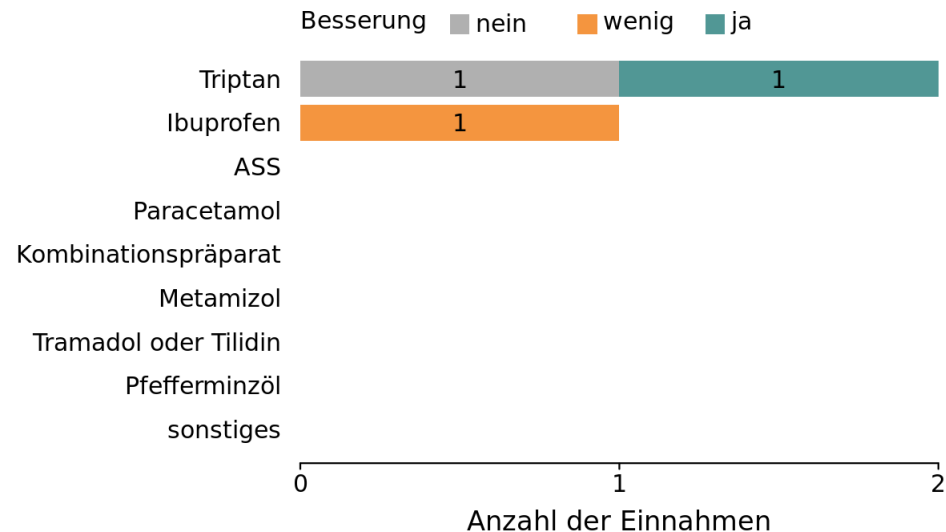
Wochentagsverteilung (Stand: 13.06.2018)



Beschreibung

Das nebenstehende Säulendiagramm zeigt die Verteilung Ihrer Anfälle über die Wochentage. Die Höhe eines Balkens veranschaulicht die Gesamtanzahl Ihrer Attacken pro Wochentag.

Medikation (Stand: 13.06.2018)

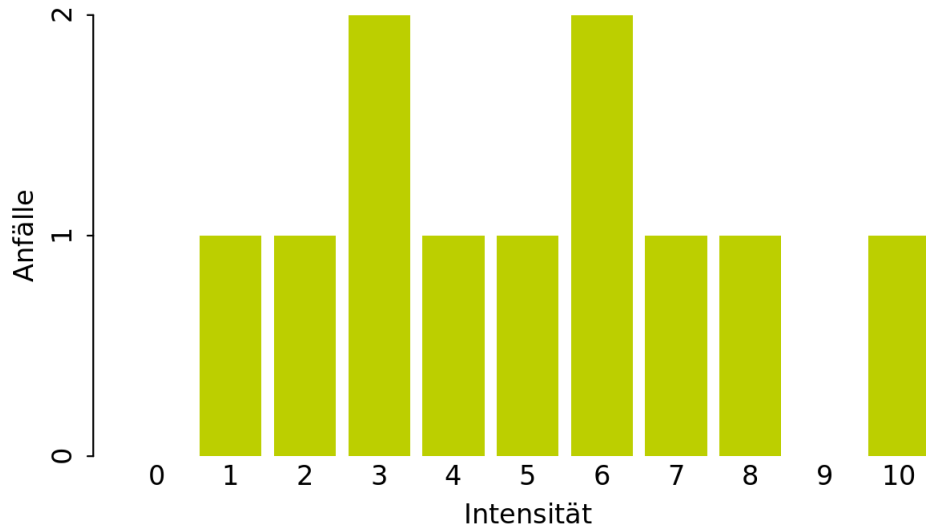


Beschreibung

Das Balkendiagramm gibt Ihnen Aufschluss über Ihre eingenommenen Medikamente. Die Gesamtlänge eines Balkens veranschaulicht die Gesamtanzahl der Einnahmen eines Medikaments.

Des Weiteren ist die Besserung der Kopfschmerzen nach Einnahme eines Medikaments farblich dargestellt. Zahlen in den Balken geben hierbei die Anzahl der Einnahmen an. Eine Zuordnung der Farbtöne zeigt die Legende oberhalb des Diagramms.

Verteilung der Intensität (Stand: 13.06.2018)

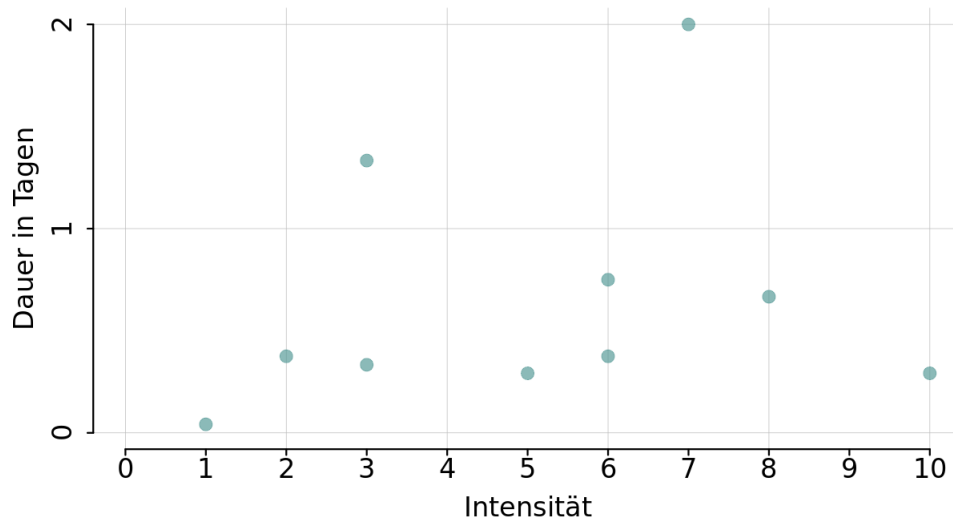


Beschreibung

In dem Balkendiagramm ist die Verteilung der Intensität Ihrer Anfälle dargestellt. Die Höhe eines Balkens zeigt die Anzahl der aufgetretenen Anfälle pro Intensitätsstufe. Höhere Intensitätswerte stellen stärkere Schmerzen dar.

Im Mittel (Median) traten Ihre Attacken mit einer Intensität von **5** auf.

Intensität - Dauer (Stand: 13.06.2018)



Beschreibung

Die Auswertung zeigt den Zusammenhang zwischen Intensität und Dauer Ihrer Anfälle. Jeder Punkt stellt einen Anfall dar.

Die Position eines Punkts zeigt Ihnen Informationen über Intensität und Dauer. Die horizontale Ausrichtung des Punkts gibt die Intensität an, die vertikale Ausrichtung zeigt die Dauer. Sind mehrere Anfälle mit ähnlicher Intensität und Dauer vorhanden, werden diese Punkte farblich intensiver dargestellt. Zur besseren Übersicht werden Attacken mit einer Zeitdauer von über 72 Stunden nicht angezeigt.